

2025年1月

## 電子ジャーナル 《 Science Direct 》 トランザクション利用ガイド

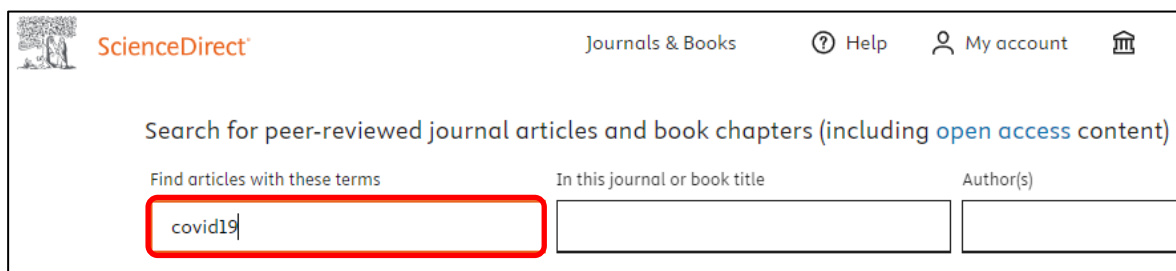
Science Direct トランザクションのご利用には、利用者ごとにユーザー登録が必要です。ユーザー登録については、『ScienceDirect ユーザー登録方法』をご覧ください。（最新 2025年1月版）

### 《 注意事項 》

- ・ トランザクション方式では、フルテキストを画面に表示するだけで課金されますので、まず抄録を読んで、必要性を判断してからご利用ください。
- ・ 操作を行う際、各ボタンのダブルクリックは行わないでください。特にフルテキストを表示させる際、【Download PDF】 ボタンを2回以上クリックすると、回数分、課金されますのでご注意ください。

### 《 利用方法 》

1. ScienceDirect のホームページ（<https://www.sciencedirect.com/>）にアクセスして、論文を検索します。




2. Abstractをよく読んで、必要な論文でしたら、ダウンロードします。論文の種類によって、利用方法が異なりますので、ご注意ください。

※ Fulltext access : キャンペーンなどで一時的に無料で閲覧できます。



※ Open access : 無料で閲覧できます。

## 3. 利用したい論文がトランザクション対象のときは、

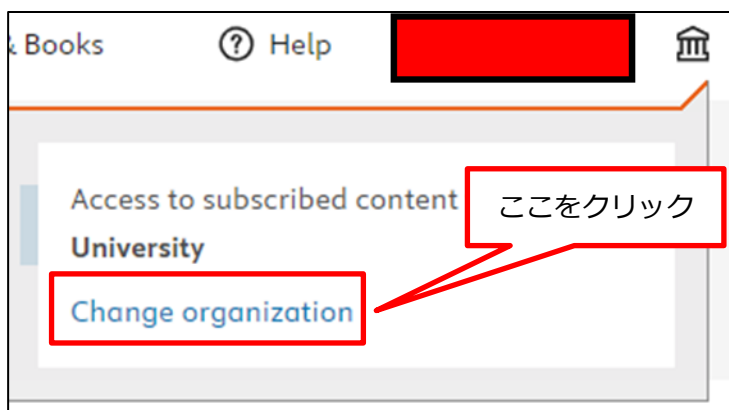
右上の  My account をクリックし、登録済のユーザー名、Password でサインインします。



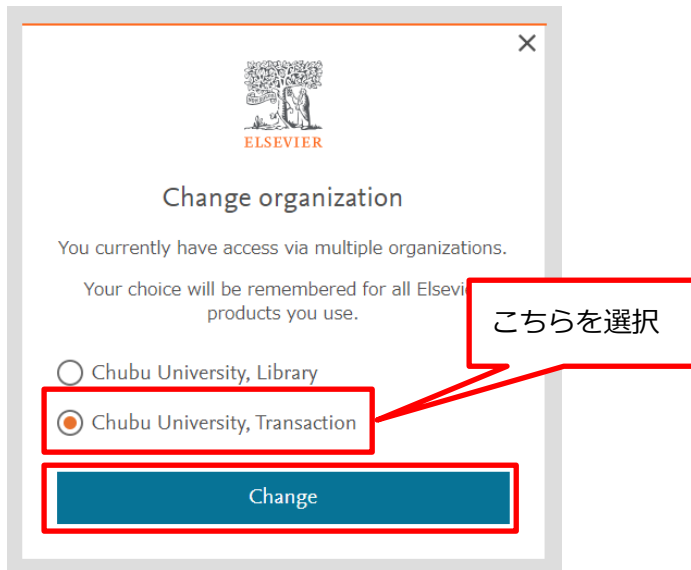
The image shows a modal dialog box titled "ELSEVIER Sign in". It prompts the user to "Enter your password to sign in to ScienceDirect". The form includes fields for "Email" and "Password", both of which are redacted with black bars. A "Forgot password?" link is located to the right of the password field. Below the fields is a checkbox labeled "Stay signed in (not recommended for shared devices)". At the bottom, there is a prominent blue "Sign in" button and a lighter "Sign in with a different account" button.

4. 画面右上の  をクリックします。

## 5. Change organization をクリックします。

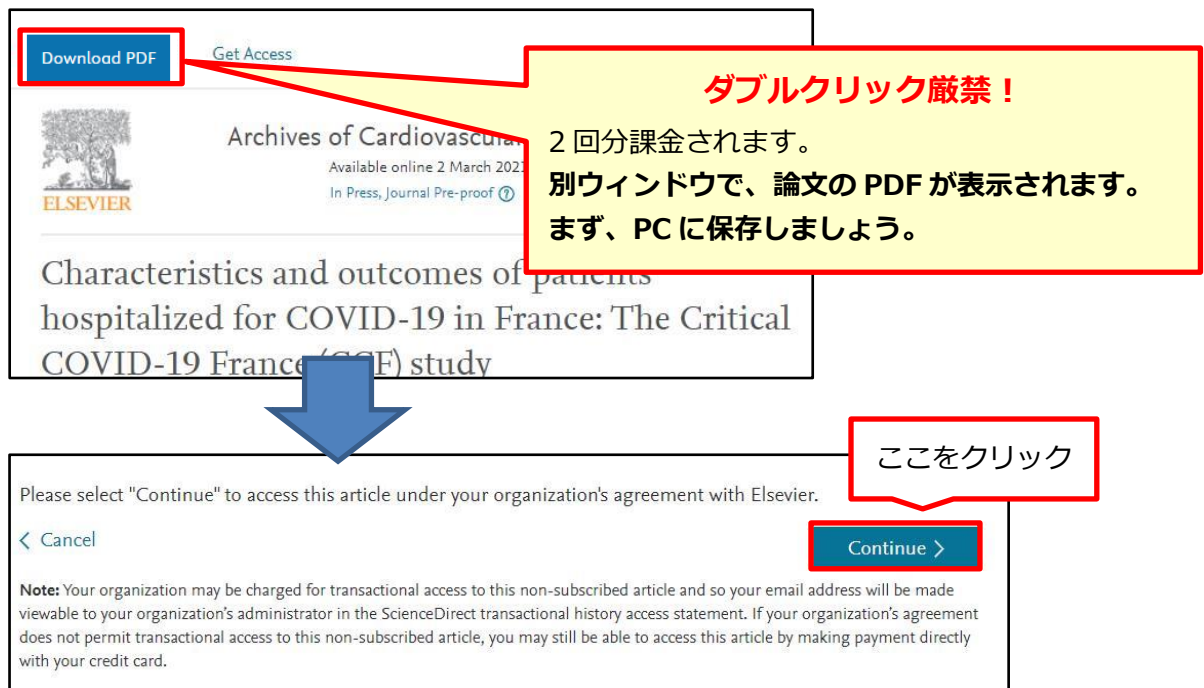


6. Chubu University, Transaction を選択、Change をクリックします。



7. 再度、論文を検索して、タイトルをクリックして、内容を確認します。  
 トランザクション対象の論文は、PDF を表示すると課金されますので、必ず Abstract 等で、内容を確認してください。

8. 画面左上の **【Download PDF】** をクリックします。



※ダウンロード論文の利用は本人のみ可能です。複製や頒布はできません。

■ ScienceDirect についてのお問い合わせ

中部大学附属三浦記念図書館 [電話] (直通) 0568-51-4437 [内線] 51-4437

