



2025.3

# 中部大学附属三浦記念図書館 館内案内

# 図書館利用マナー

- ✓ 館内はふたつきの飲料以外の飲食物は持ち込めません。
- ✓ 貴重品は各自でしっかり管理しましょう。
- ✓ 館内では静粛に、他人の迷惑になる行為はしないようにしましょう。



# 図書館を利用するときは…

学生証が必要です！

- ✓ 図書館入退館時
- ✓ 図書を借りる時
- ✓ DVD等視聴覚資料を利用する時
- ✓ 地下書庫に降りる時

中部大生は  
全館Wi-Fi(CWN)  
が使えます。



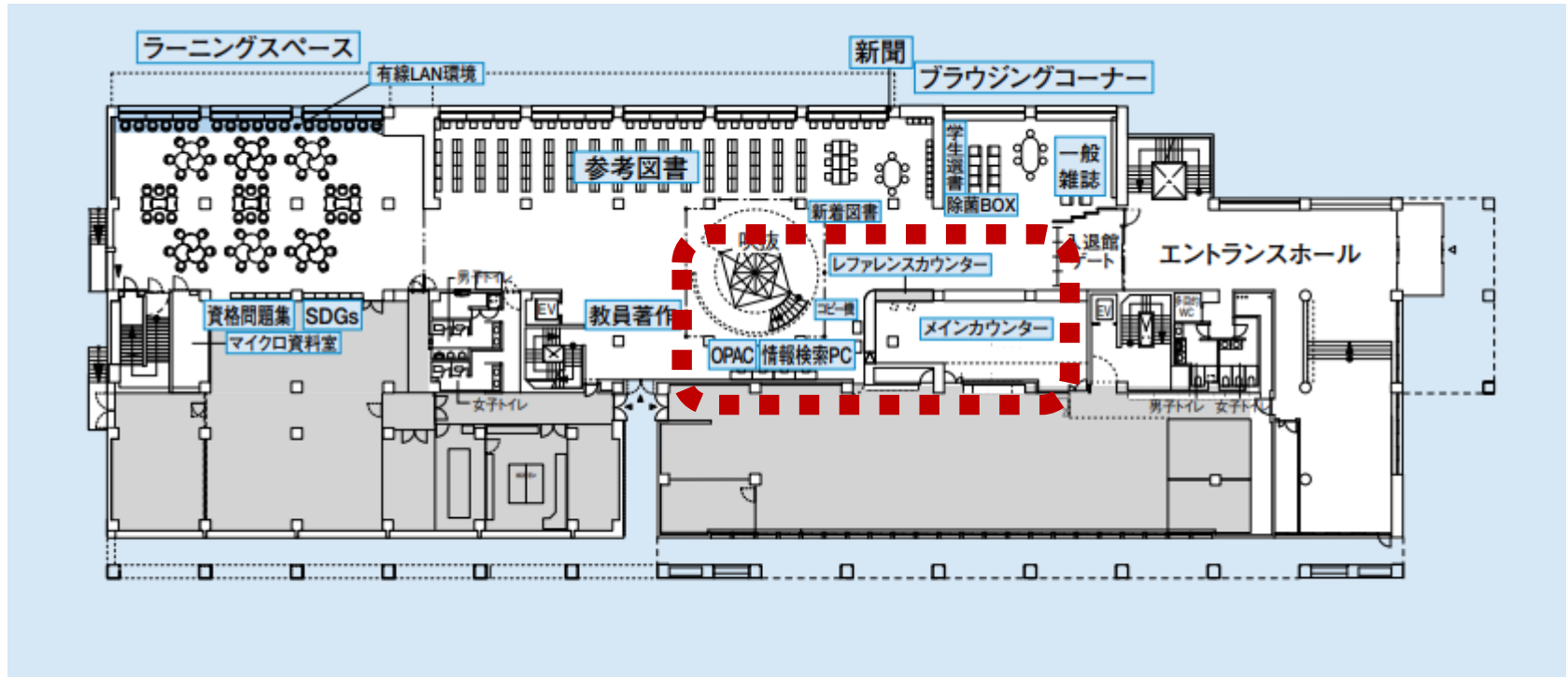
# 入退館ゲート



学生証をかざすとゲートが開きます。学生証を忘れた方は、カウンターにお申し出ください。臨時の入館証を発行します。



# 1階



メインカウンター、レファレンスカウンター、情報検索PC、OPAC、コピー機  
をご案内します。

# メインカウンター



図書の貸出・返却、  
各種利用手続きが  
できます。  
図書を借りるとき  
は、学生証が必要  
です。  
カードリーダーに  
学生証をかざして  
ください。




# 貸出期間・貸出冊数

|       | 貸出期間 | 貸出冊数   |       |         |       | 更新 |
|-------|------|--------|-------|---------|-------|----|
|       |      | 2・3階図書 | B1階図書 | B1階参考図書 | 学生選書  |    |
| 1～2年生 | 2週間  | 5冊     | 5冊    | 2冊1週間   | 2冊2週間 | 1回 |
| 3～4年生 | 1ヶ月  | 10冊    | 10冊   | 2冊1週間   | 2冊2週間 | 2回 |
| 大学院生  | 1ヶ月  | 20冊    | 30冊   | 2冊1週間   | 2冊2週間 | 2回 |
| 教員    | 1ヶ月  | 20冊    | 30冊   | 2冊1週間   | 2冊2週間 | 2回 |
| 職員    | 1ヶ月  | 5冊     | 5冊    | 2冊1週間   | 2冊2週間 | 1回 |
| 聴講生等  | 2週間  | 5冊     | 5冊    | 2冊1週間   | 2冊2週間 | 1回 |
| 学外者   | 2週間  | 5冊     | 5冊    | 2冊1週間   | —     | 1回 |

※ B1階参考図書、学生選書は貸出期間の更新ができません。

学年や、身分によって借りられる冊数、期間が異なりますので、ご注意ください。

# レファレンスカウンター



図書館を利用して、わからないことがあったときは、こちらで質問してください。



# 情報検索PC



インターネットが  
利用できるパソコン  
です。  
Tora-netの  
ID/PWでロギ  
ンします。

# OPAC(蔵書検索)



図書館にある資料を検索するときは、OPAC(蔵書検索)を利用してください。  
OPACは各階にあります。

# OPAC画面の見方

中部大学附属三浦記念図書館  
Chubu University MIURA Memorial Library

中部大学 アクセス  
FAQ 問い合わせ

TOP お知らせ 資料検索(OPAC) 外部データベース 電子ジャーナル 機関リポジトリ

目録検索 利用者サービス 閲覧履歴 検索履歴 English

書誌詳細

検索結果一覧へ戻る

マスカレード・ナイト  
東野圭吾著. -- 集英社, 2017. <TB00247467>

図書

総合評価: ★★★★★

登録タグ: 登録されているタグはありません

便利機能: ブックマーク タグ 出力 メール 文献管理

レビューを見る 詳細情報を見る

書誌URL: <https://elib.bliss.chubu.ac.jp/webopac/TB00247467> 選択

関連情報

関連資料

- 著者からさがす
- 分類からさがす

同じ分類の貸出ランキング

- コンビニ人間  
村田沙耶香著. -- 文藝春秋, 2016.
- コーヒーが冷めないうちに  
川口俊和著. -- サンマーク出版, 2015.
- マスカレード・ナイト  
東野圭吾著. -- 集英社, 2017.

次へ▶

所蔵一覧 1件~1件 (全1件)

ナンバーをクリックすると所蔵詳細をみることができます。

10件 ▼

| No.  | 巻号 | 所蔵館 | 配置場所               | 請求記号       | 資料ID        | 禁帯出区分 | 状態 | 返却予定日 | 予約 |
|------|----|-----|--------------------|------------|-------------|-------|----|-------|----|
| 0001 |    | 図書館 | 2F/和図書<br>9<br>請求票 | 913.8/H 55 | 20170006348 |       |    |       | 0件 |

このページのTOPへ

TOP画面の検索窓にキーワードを入力し、検索します。検索結果の

- 配置場所
- 請求記号

をもとに図書の場所を探します。  
[請求票]のボタンで検索結果を印刷することもできます。

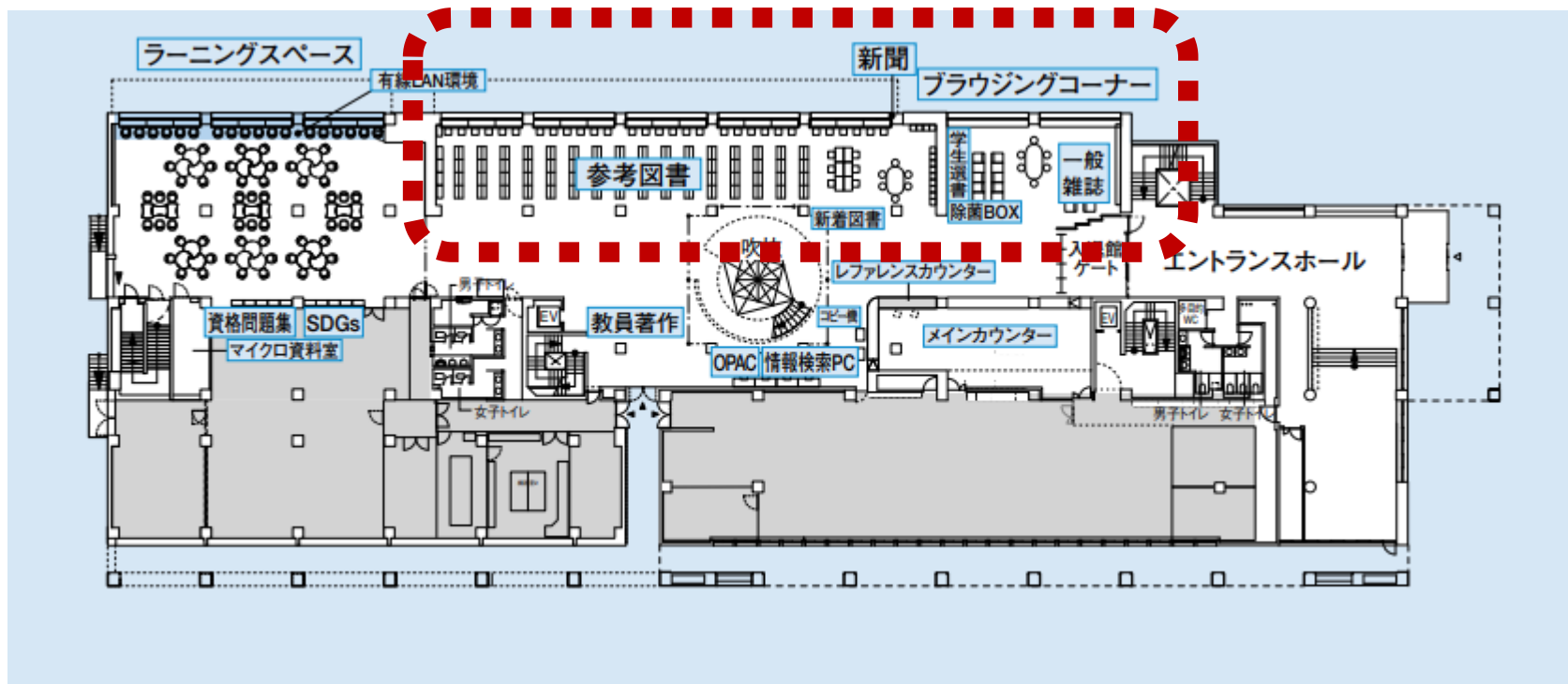


# コピー機



コピー機は1階と地下2階にあります。  
現金のみでレシートが発行されます。  
コピー後は、館内資料複写申込書に必要事項を記入しカウンターに提出してください。  
なお、館内のコピー機は館内資料専用コピー機です。ノート等のコピーはできません。

# 1階



一般雑誌、学生選書コーナー、新聞コーナー、新着図書、参考図書をご案内します。

# 一般雑誌



本屋さんやコンビニでよく見かける読みやすい雑誌が並んでいます。雑誌の置いてある蓋を開けると、中に今年の1月号からのバックナンバーが入っています。雑誌は借りることができませんので、必要な箇所は、コピーを取るなどして利用してください。

# 学生選書コーナー



中部大学の学生が選んできた図書が並んでいます。学生選書のイベントは毎年行っています。興味のある方は、ぜひご参加ください。なお、こちらの図書は、通常の貸出とは別枠で**2冊2週間**借りられます。

# 新聞コーナー



3か月前までの新聞(原紙)と約3年分の縮刷版の新聞が並んでいます。縮刷版は、紙面を縮小印刷して本の形にしたものです。古いものは、地下書庫2階に並んでいます。

書庫を利用するときは、3階カウンターで手続きが必要です。



# 新着図書



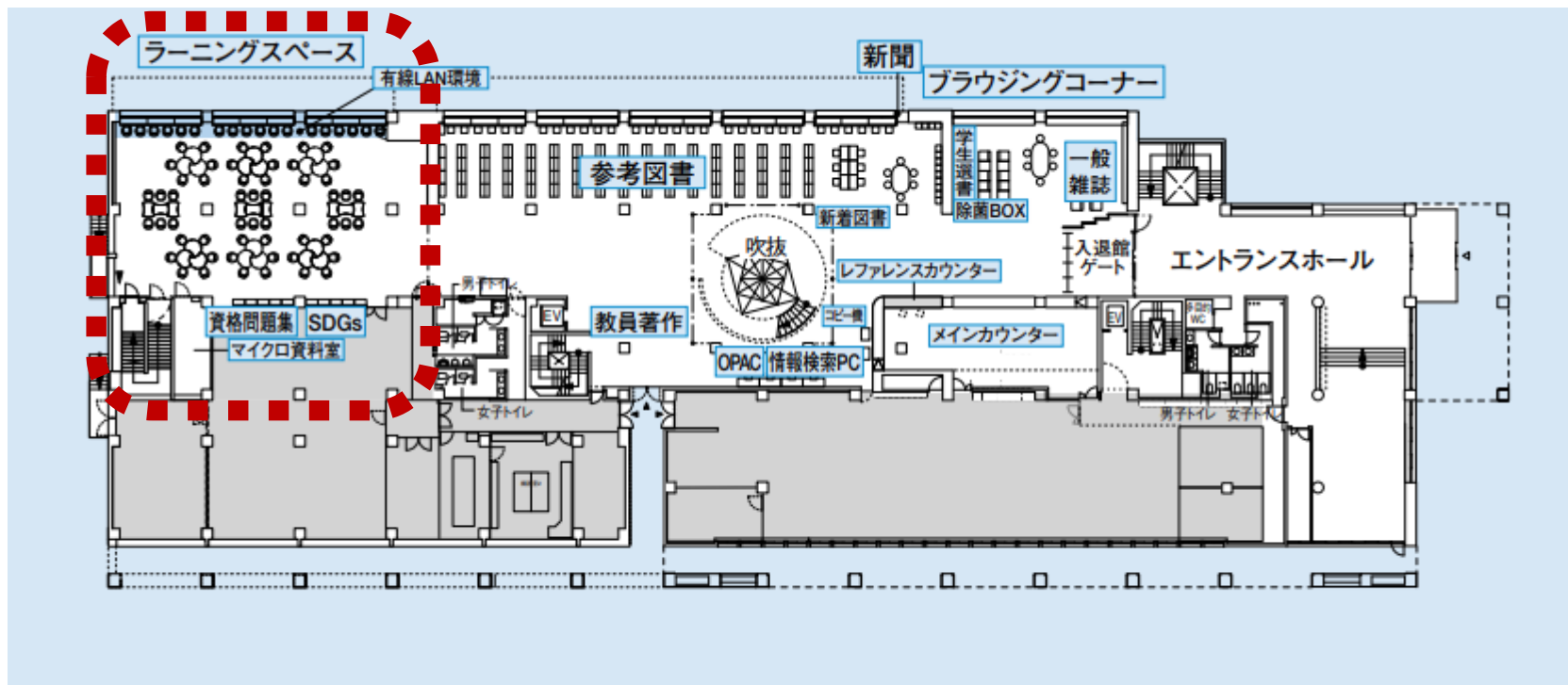
図書館で購入した  
図書は、まずここ  
に並びます。  
新しい図書が読み  
たいときは、ここ  
をチェックしてみ  
てください。  
一定期間過ぎると、  
2～3階の一般書  
架に移動します。

# 参考図書



辞書、辞典など調べものをするときに利用する図書を参考図書といいます。  
ここにある参考図書は借りることができません。  
地下1階にある参考図書は貸出可能です。利用の多い英和辞典などの一部の参考図書は1階カウンターで借りることもできます。

# 1階



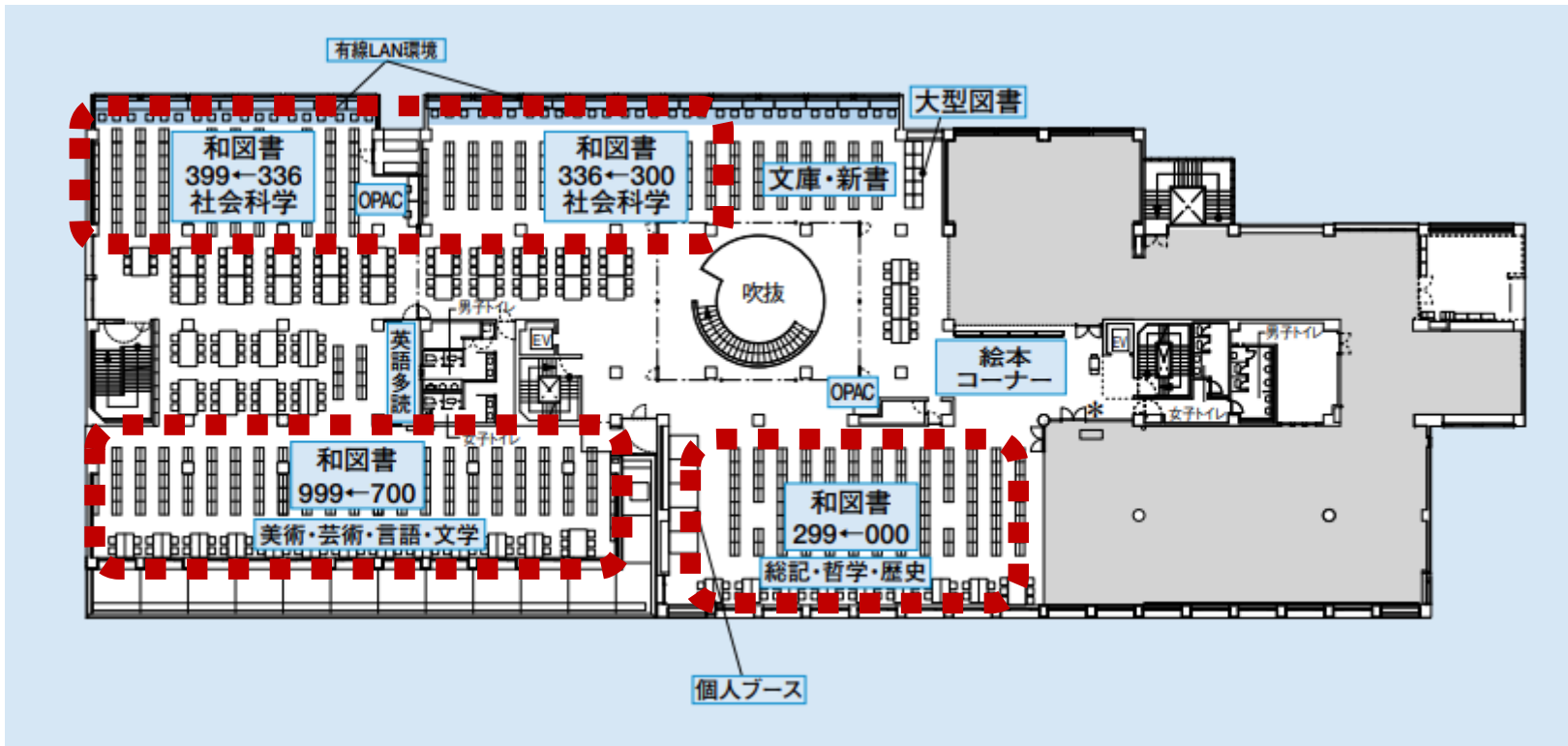
ラーニングスペースをご案内します。

# ラーニングスペース




図書館は通常、おしゃべりを禁止していますが、ここでは、話し合いをしながら勉強ができます。  
ホワイトボードは自由に利用可能です。資格問題集も閲覧できます。

# 2階



日本十進分類法、図書館2階の和図書をご案内します。

# 日本十進分類法



図書館の図書は日本十進分類法に基づき分類され、テーマごとに並んでいます。図書の背のラベル(請求記号)の一段目は、分類番号で、その図書のテーマを表しています。

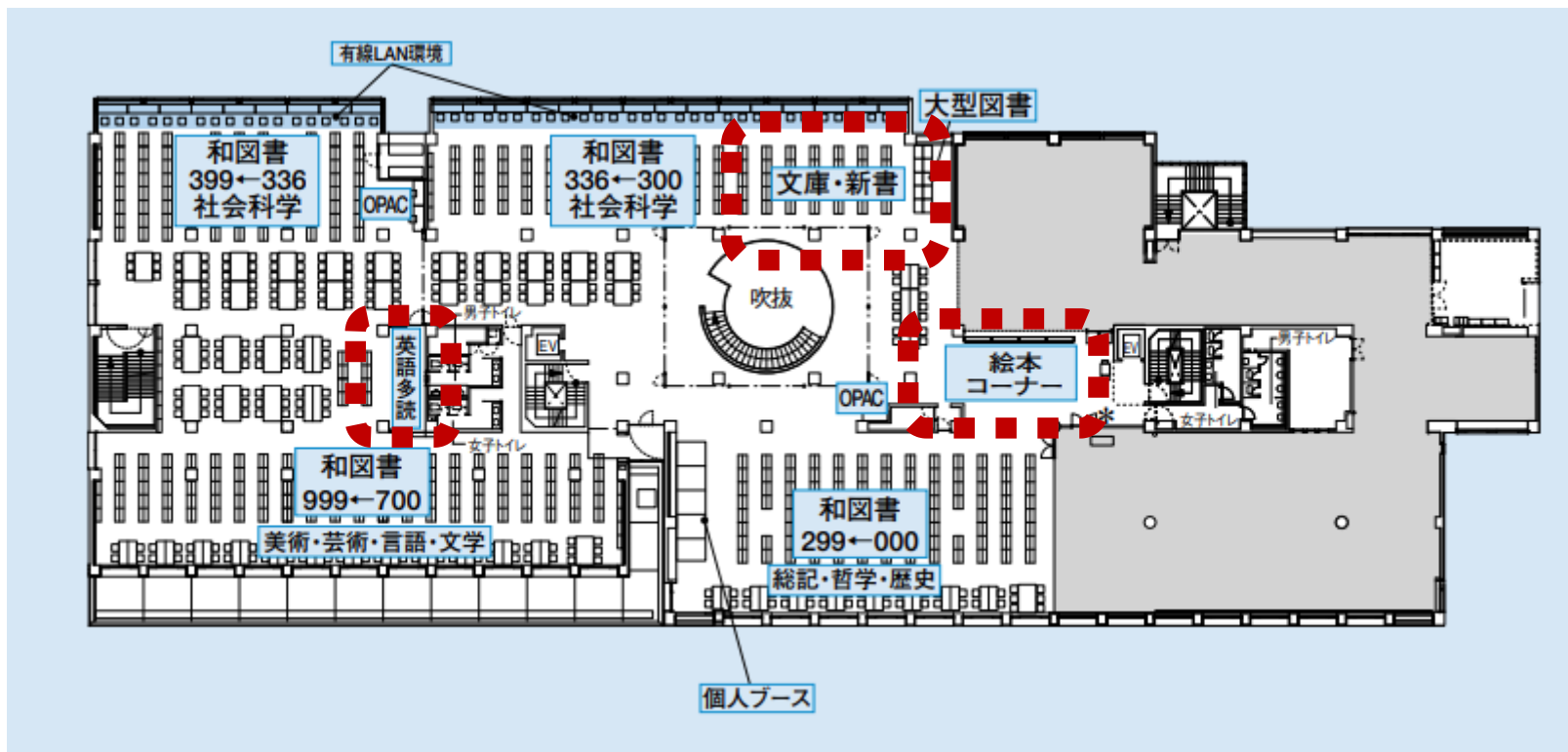
# 和図書



2階は人文社会科学系の図書が並んでいます。  
館内で図書を利用したあとは返本台に戻してください。



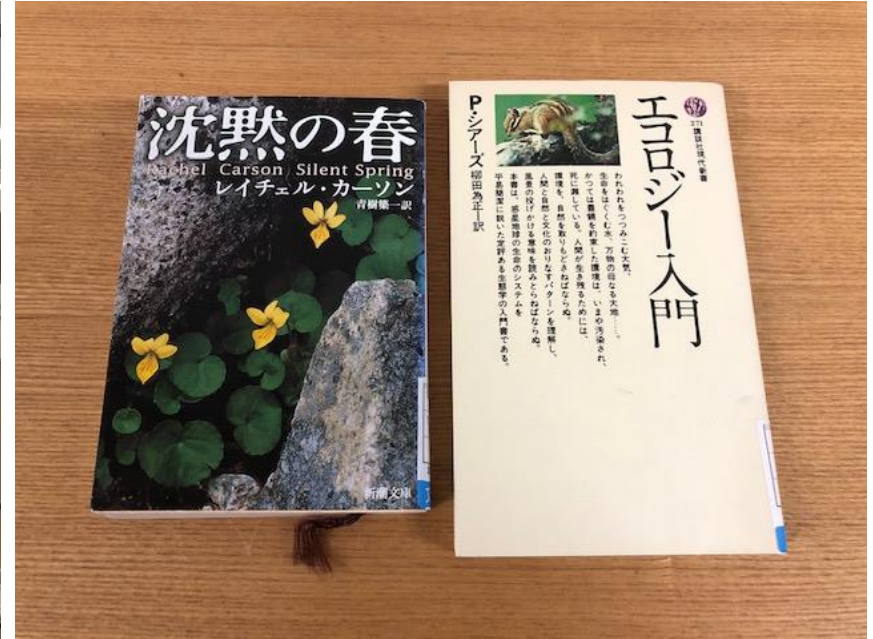
# 2階



文庫・新書コーナー、絵本コーナー、英語多読コーナーをご案内します。



# 文庫・新書コーナー



主な文庫・新書がシリーズごとに請求記号順で並んでいます。文庫・新書コーナーの資料を探すときは、**シリーズ名の確認も必要です**。  
※文庫より少し縦長の形の図書のことを新書といいます。新着図書の意味ではありませんので、ご注意ください。

# 絵本コーナー



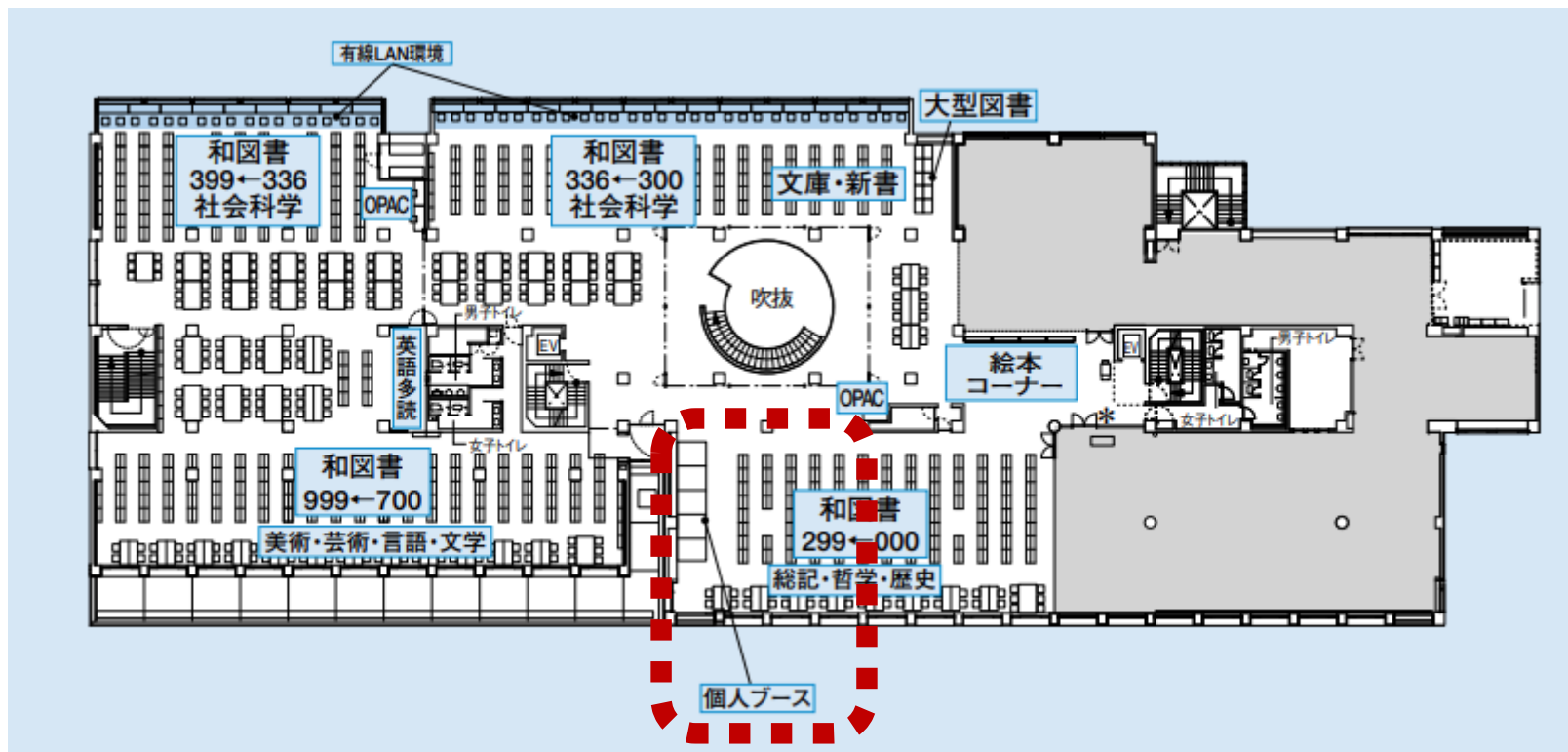
大きな絵本、紙芝居も借りることができます。

# 英語多読コーナー



英語学習に最適な英語の短編読み物が並んでいます。レベルごとに難易度が異なりますので、自分に合ったレベルのもので勉強しましょう。

# 2階



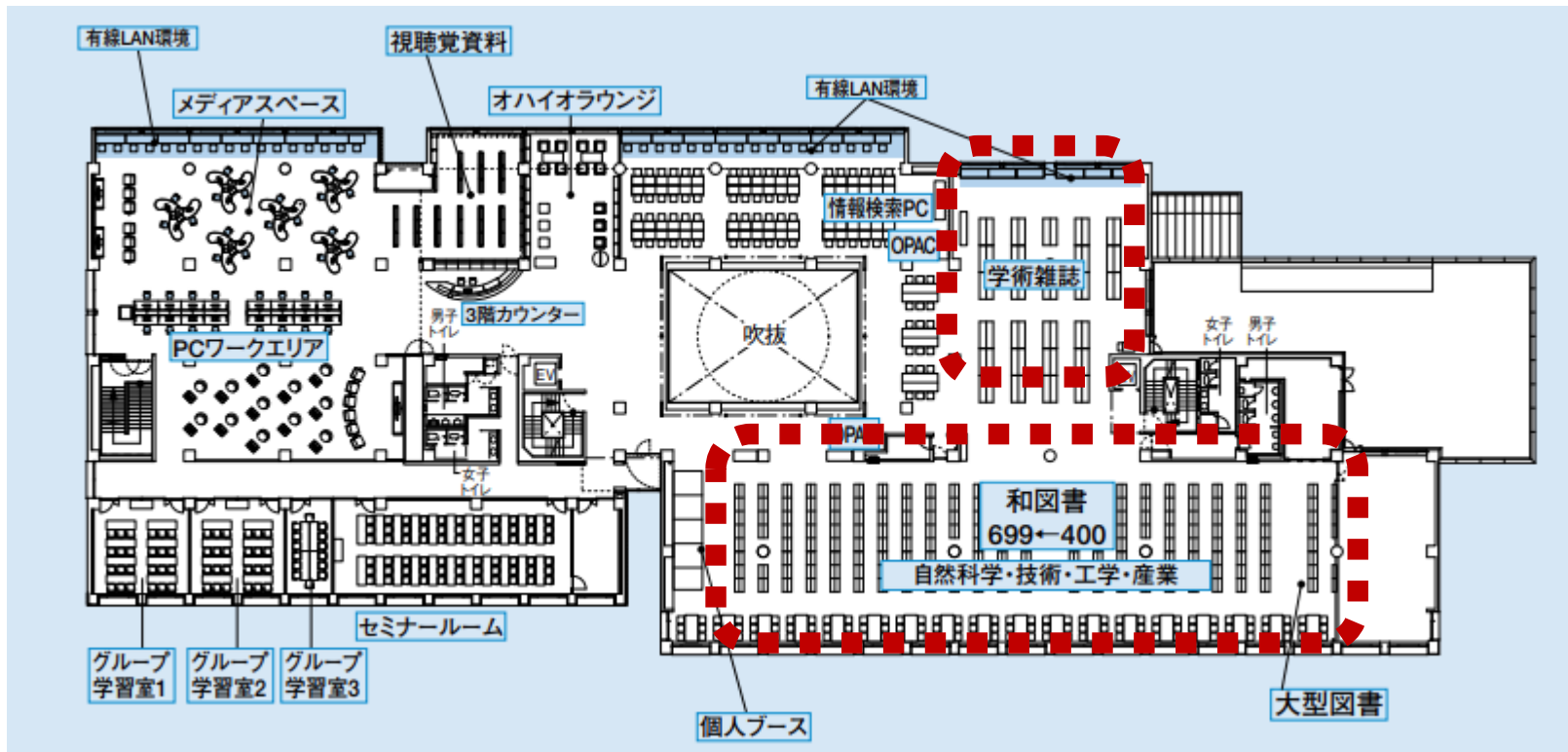
個人ブースをご案内します。

# 個人ブース



個人ブースでは、一人で集中して勉強することができます。利用は閉館の15分前まで。2階、3階に5部屋ずつあり、2階には車いす専用ブースもあります。利用するときは、1階カウンターで手続きが必要です。

# 3階



図書館3階の和図書、学術雑誌をご案内します。

# 和図書



3階は自然科学・  
工学系の図書が並  
んでいます。

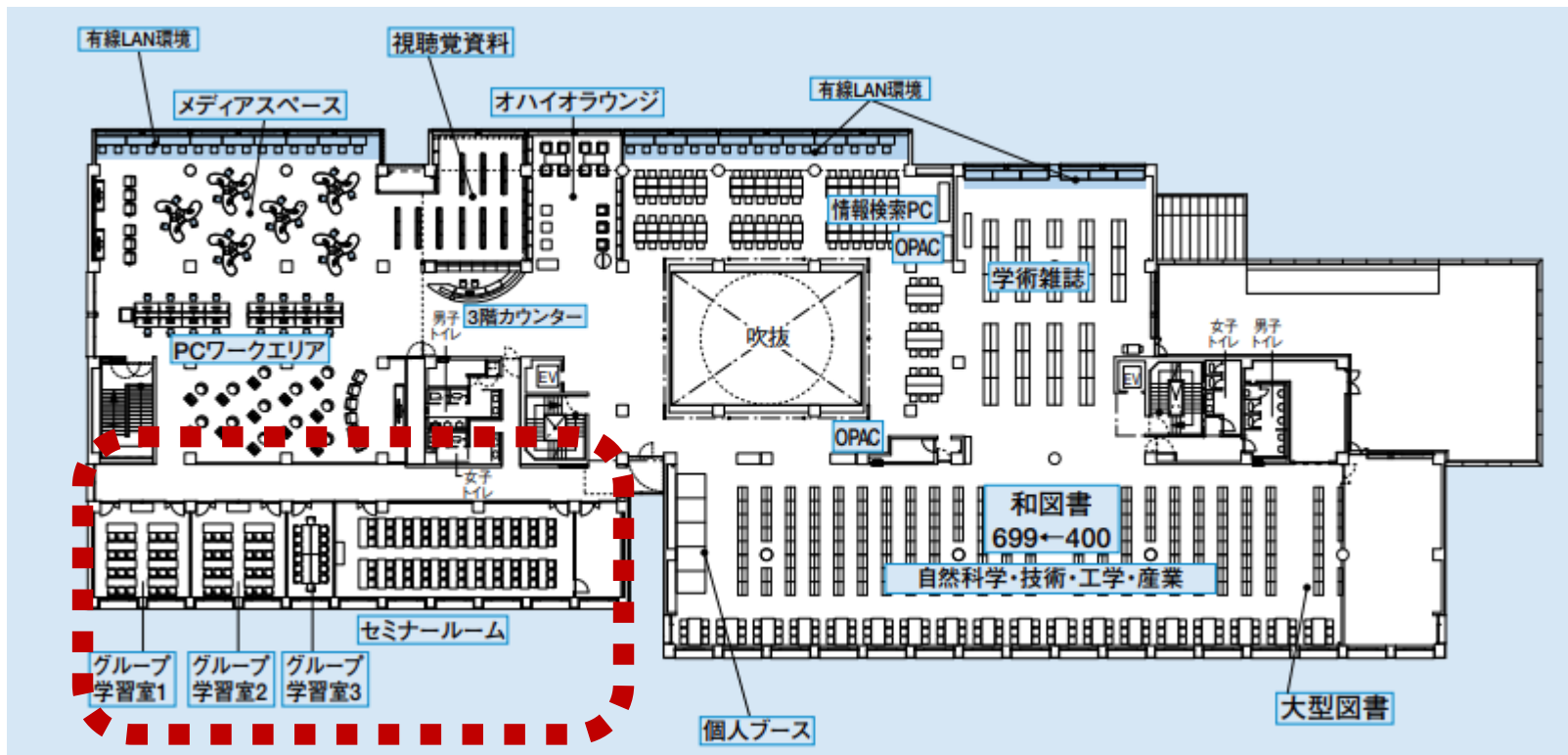
# 学術雑誌



学術雑誌には、研究者の研究成果が論文となって掲載されています。雑誌の置いてある蓋を開けると、中に今年の1月号からのバックナンバーが入っています。それ以前のは地下書庫にあります。地下書庫に降りるときは、3階カウンターで手続きが必要です。



# 3階



セミナールーム、グループ学習室1～3をご案内します。

# セミナールーム



授業やガイダンス  
で使用する部屋で  
す。学生のみ利用  
ができません。

# グループ学習室1~3

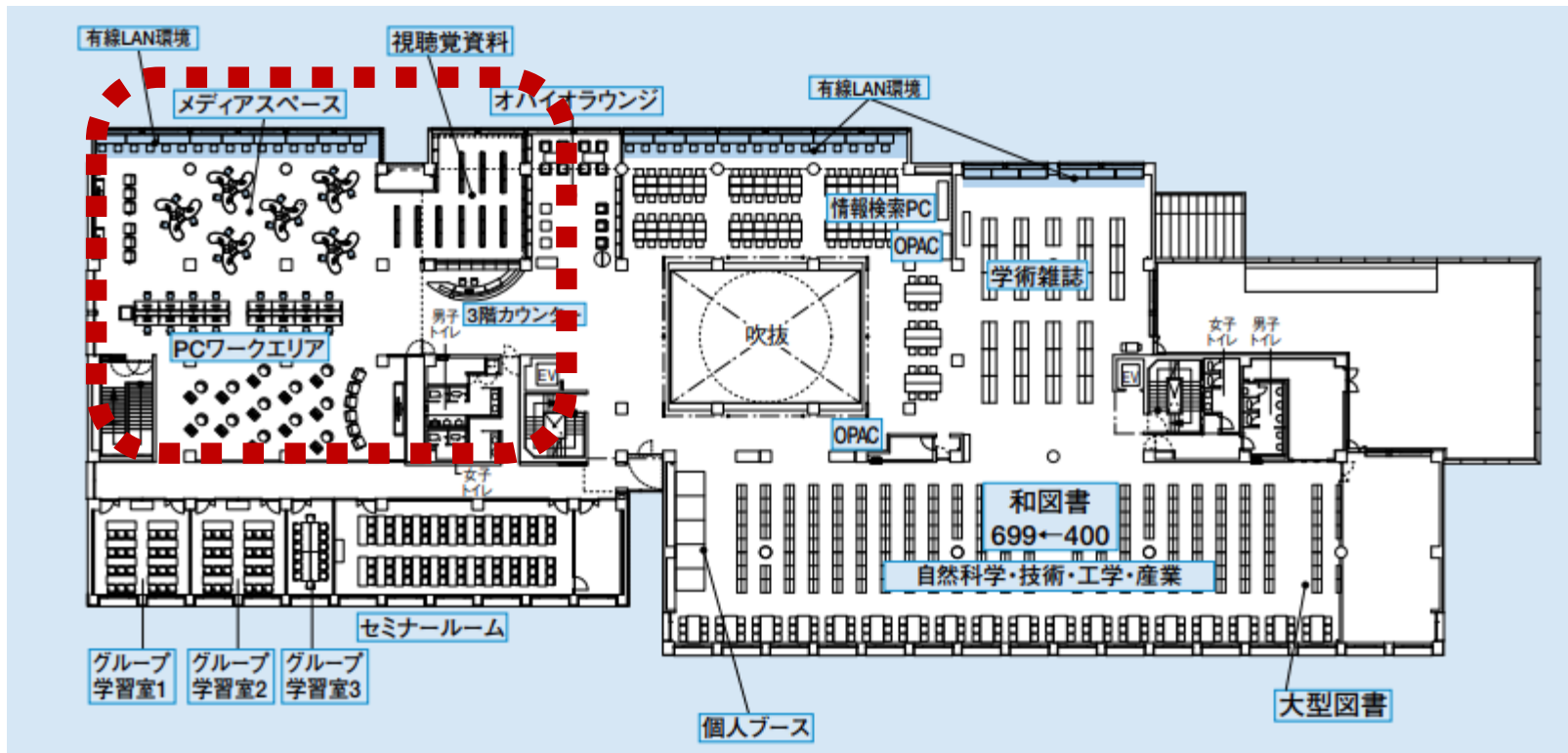


タイプの異なる学習室が3室あります。3人以上で2時間利用が可能です。また、次に予約が入っていないければ、その後も続けて利用できます。

**利用には、3階カウンターで手続きが必要です。**

利用日の1か月前から予約もできます。

# 3階



メディアスペース(視聴覚エリア・PCワークエリア)、3階カウンターをご案内します。

# PCワークエリア (メディアスペース)



PCワークエリアには、ワード等各種ソフトの搭載されたパソコンが並んでいます。レポート等作成することができます。

# 視聴覚エリア (メディアスペース)



視聴覚エリアでは、DVD等の図書館資料が視聴可能です。  
図書館資料を利用する際は、カウンターで利用手続きが必要です。



映画やアニメのDVDもあります



# 3階カウンター



視聴覚資料、グループ学習室、地下書庫の利用手続きができます(要学生証)。地下書庫の利用手続きでは、手続き後、ロッカーの鍵とバッチをお渡しします。貴重品以外の荷物はロッカーに入れ、バッチを見えるところにつけて地下に降りてください。

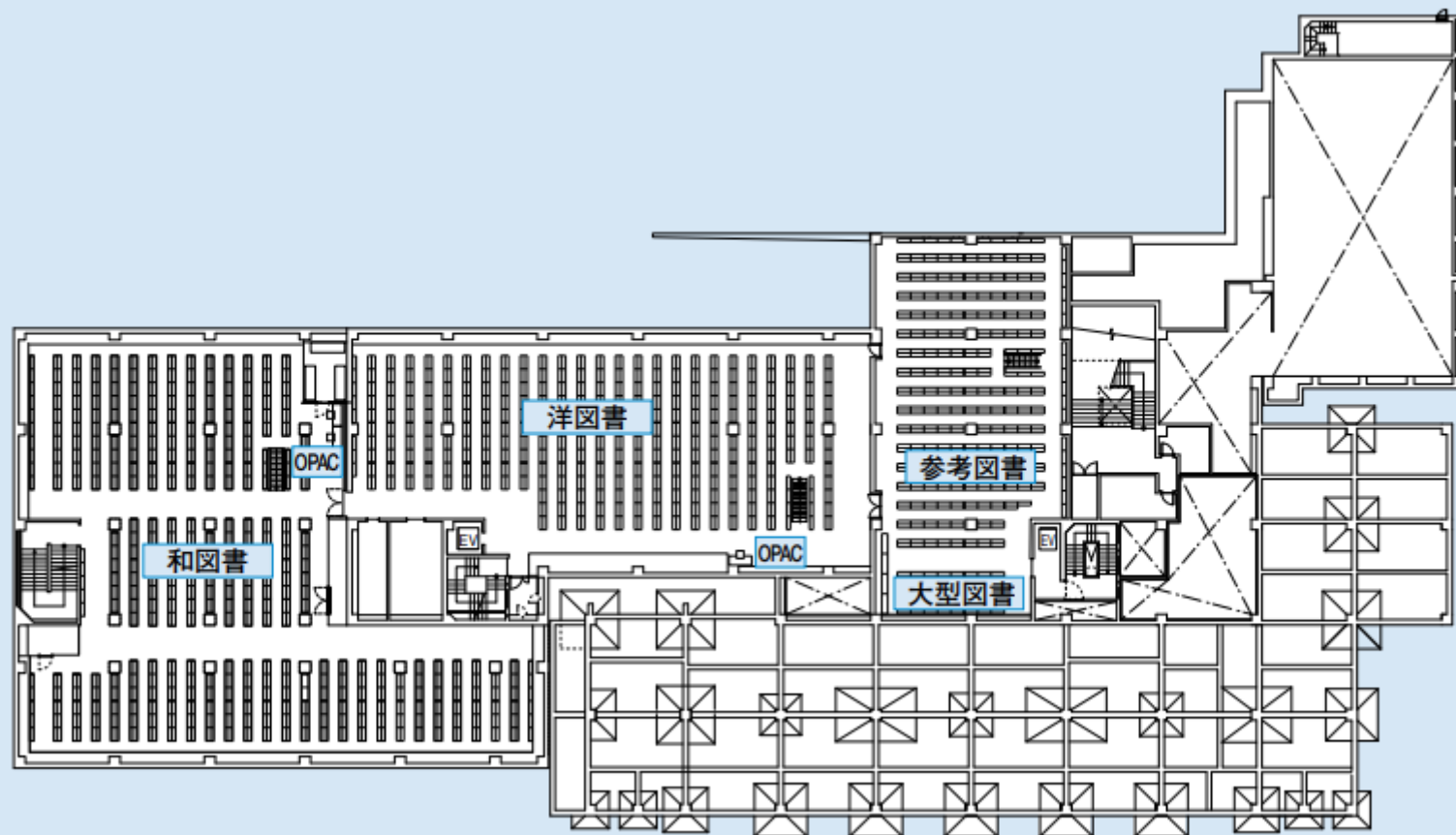
# 地下書庫



地下書庫に降りるときは、手続き後必ず専用エレベータ(東)で地下に降りてください。



# 地下1階

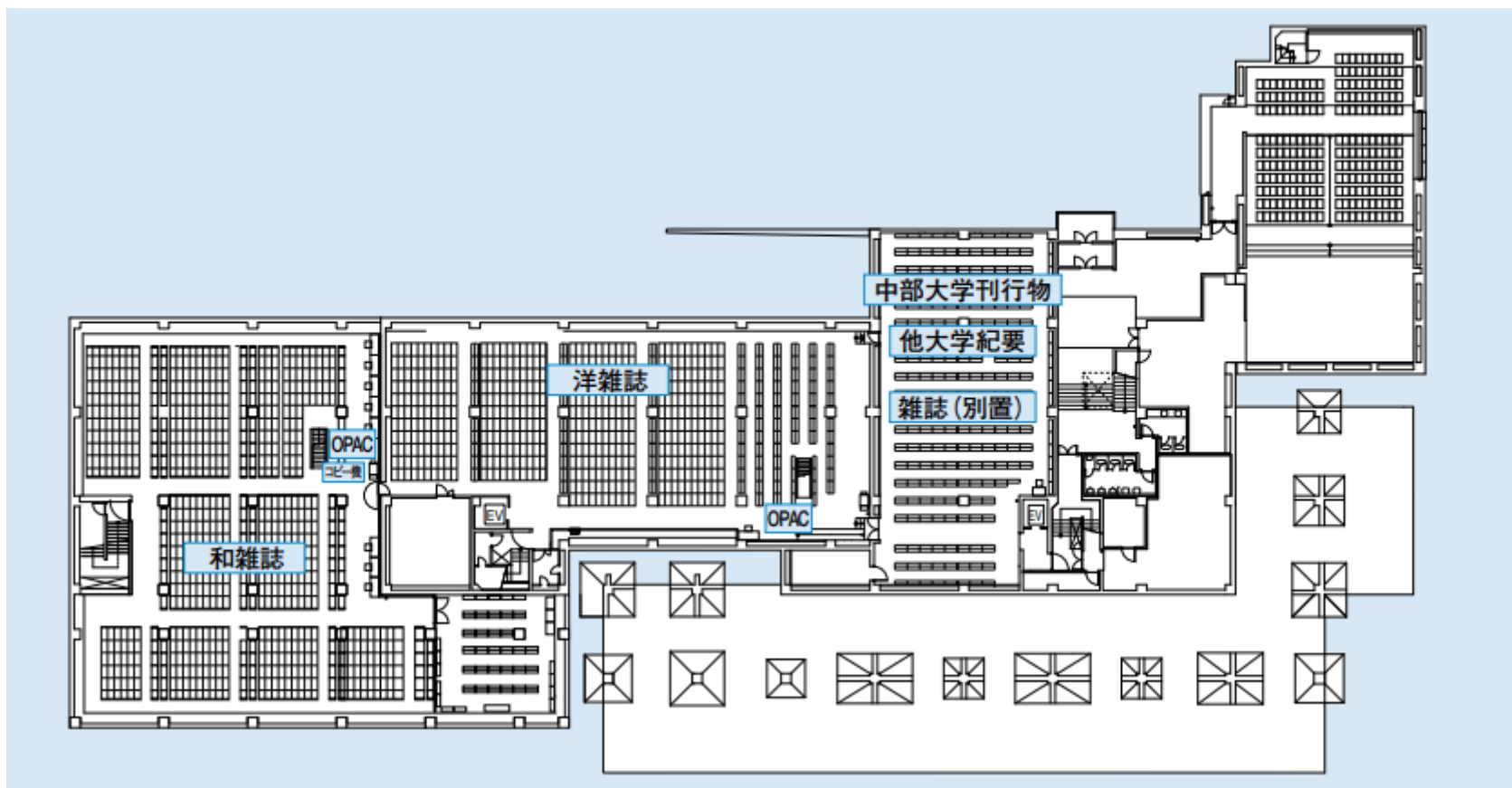


# 地下1階



地下1階には借りることができる参考図書(辞書、辞典類)、洋図書、和図書(利用の少ない図書、版の古い図書)があります。

# 地下2階




# 地下2階



地下2階には雑誌のバックナンバー、他大学の紀要、新聞縮刷版があります。

# 電動集密書架



地下2階の雑誌は、電動集密書架に並んでいます。電動集密書架を使用するときは、使用したい棚にあるスイッチを押すと棚が動きます。



足元にある赤いバーを蹴ると棚の動きは緊急停止します。

# 図書館からのお知らせ

このほか、図書館の最新情報は、図書館ホームページに掲載しています。

図書館ホームページでいろいろな情報を入手しましょう。

図書館ホームページ

<https://library.bliss.chubu.ac.jp/>

